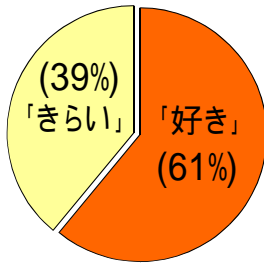


アンケート集計

イベント参加前

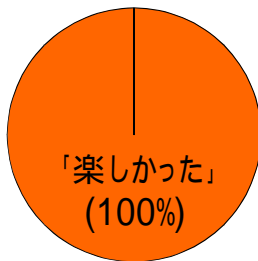
・算数が好きかきらいか?



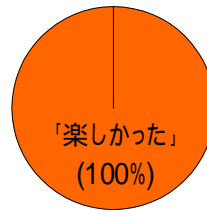
選択肢にない、「ふつう」と回答した児童は「きらい」にカウント。

イベント終了後

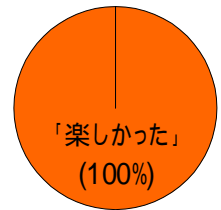
・参加しての感想



イベント参加前に算数が「好き」と回答した生徒では

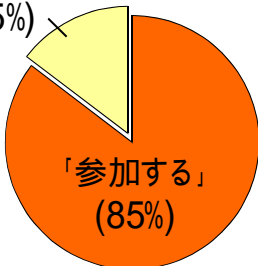


イベント参加前に算数が「きらい」と回答した生徒では



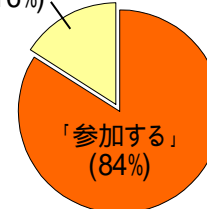
・次にこのようなイベントがあると参加したいか?

「わからない」
(15%)



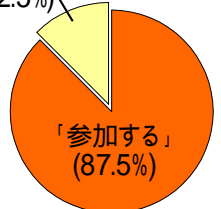
イベント参加前に算数が「好き」と回答した生徒では

「わからない」
(16%)



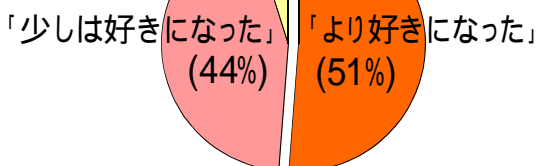
イベント参加前に算数が「きらい」と回答した生徒では

「わからない」
(12.5%)



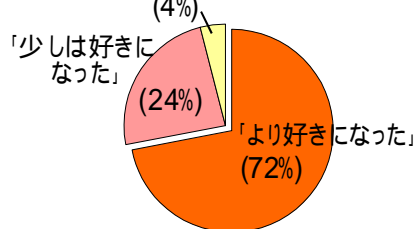
・算数が少しは好きになりましたか?

「以前とかわらない」
(5%)



イベント参加前に算数が「好き」と回答した生徒では

「以前とかわらない」
(4%)



イベント参加前に算数が「きらい」と回答した生徒では

「以前とかわらない」
(6%)

